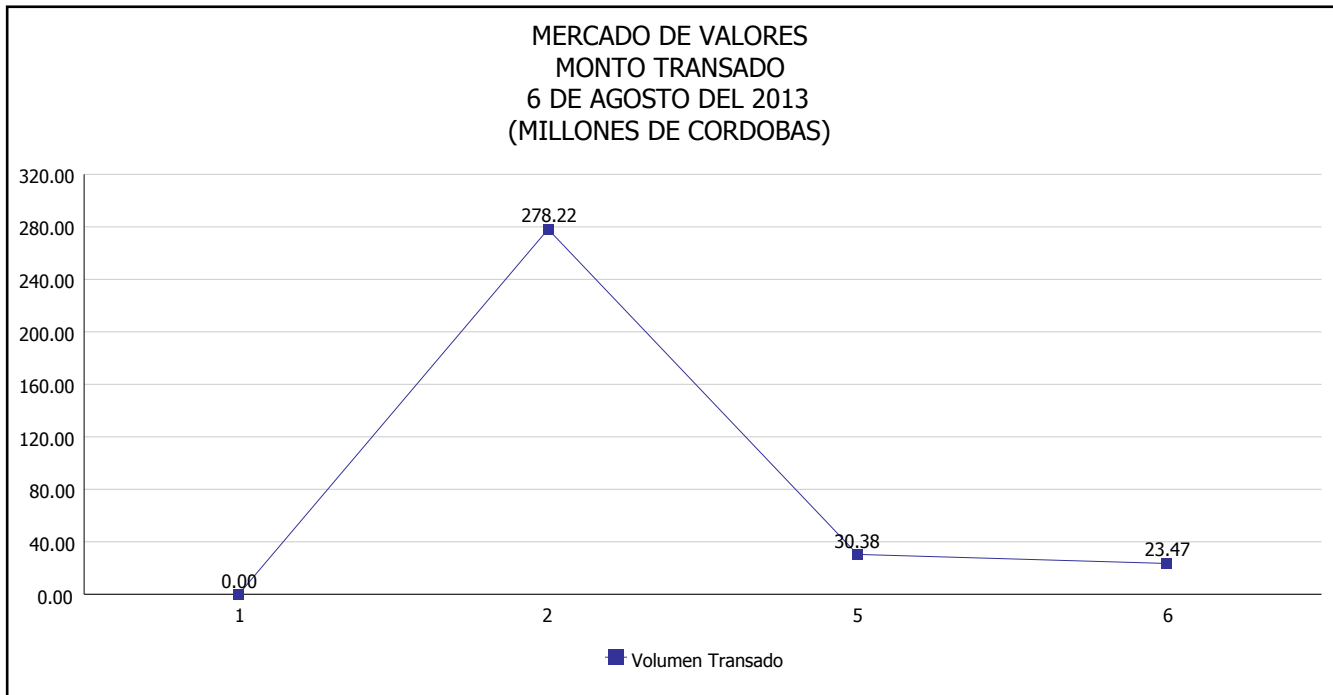


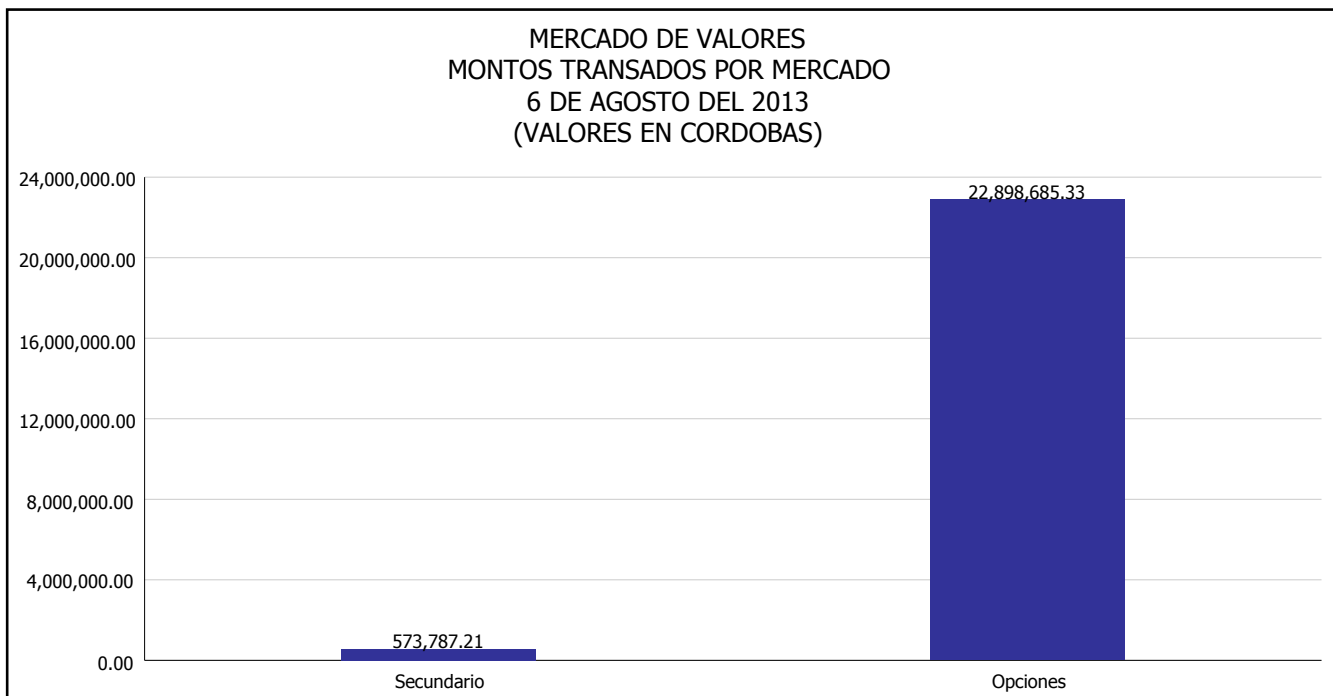


# INTENDENCIA DE VALORES INFORME DIARIO MERCADO DE VALORES DE NICARAGUA

Superintendencia de Bancos y de Otras  
Instituciones Financieras de Nicaragua



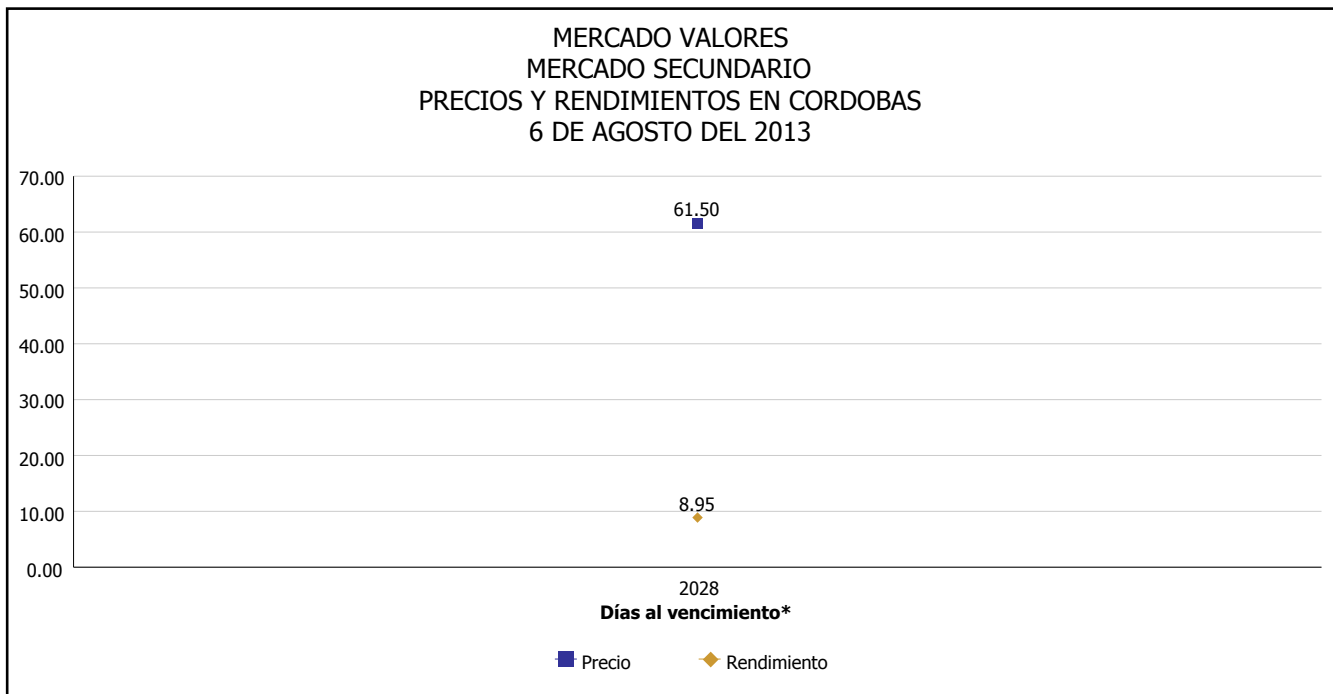
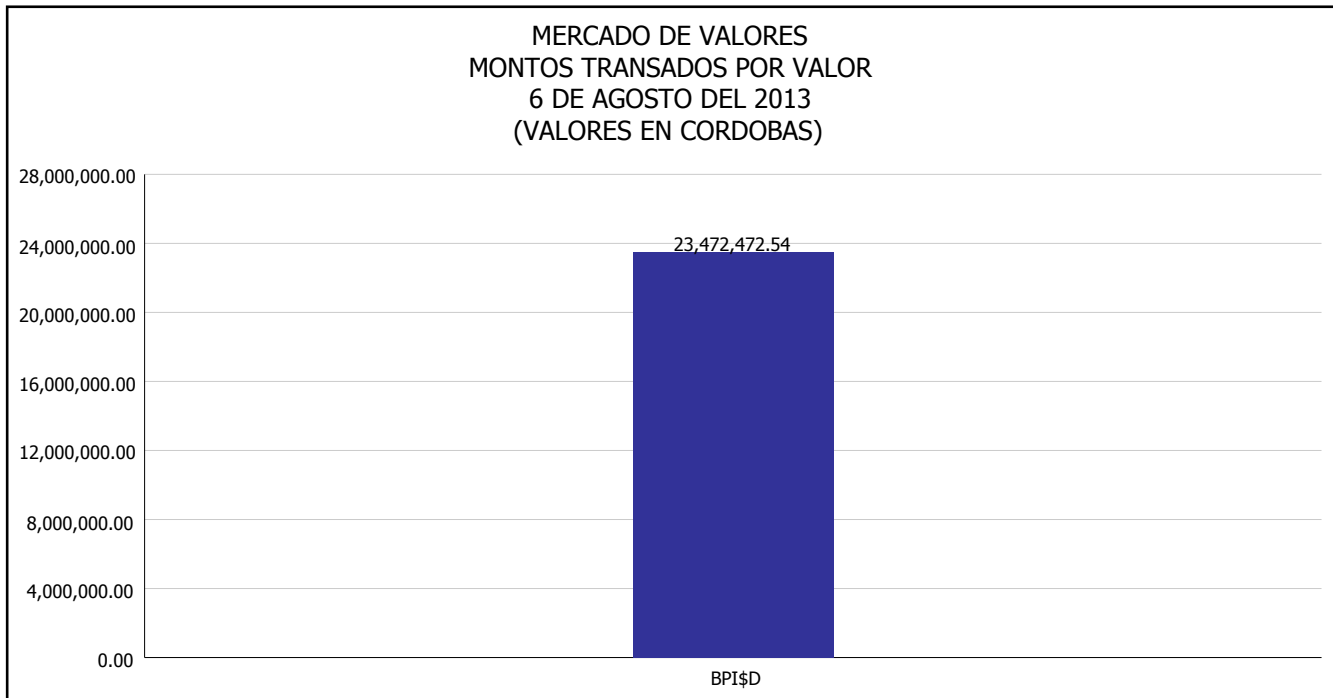
Del 1 al 6 de Agosto del 2013, en el mercado de valores se han transado C\$ 332,076,439.56





# INTENDENCIA DE VALORES INFORME DIARIO MERCADO DE VALORES DE NICARAGUA

Superintendencia de Bancos y de Otras  
Instituciones Financieras de Nicaragua

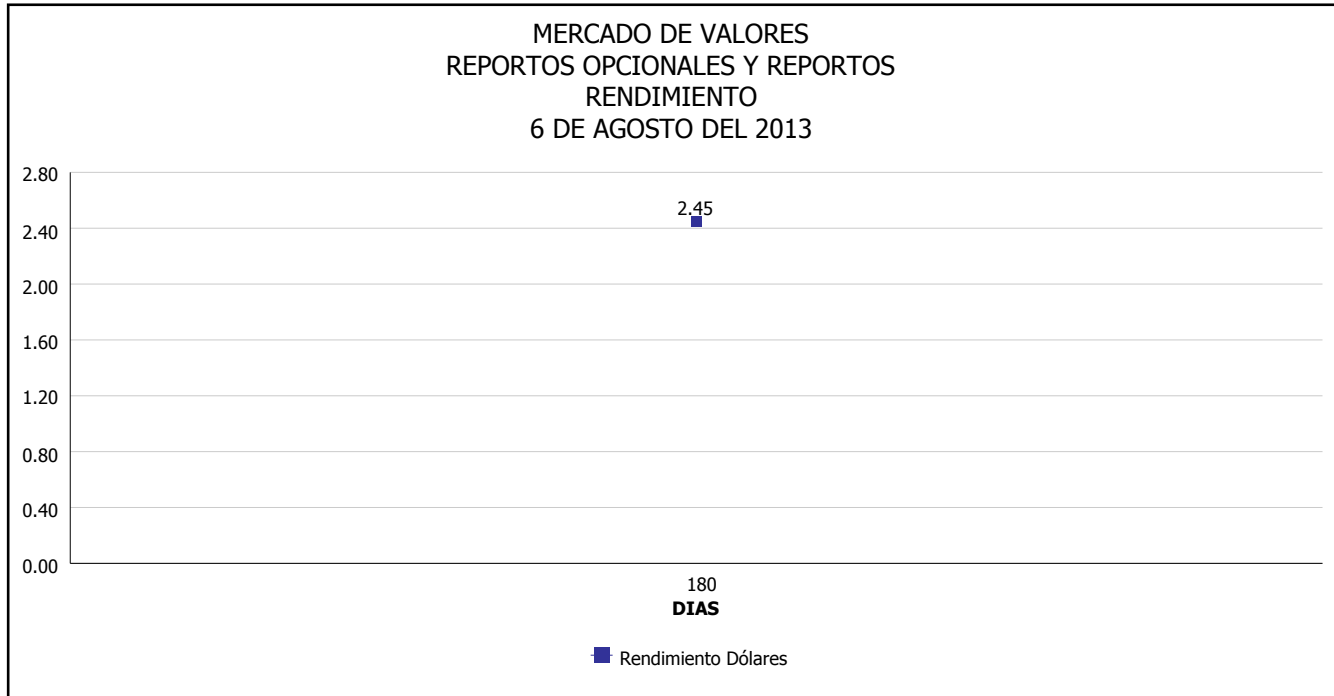


\*Para los BPI se presentan años al vencimiento



**INTENDENCIA DE VALORES  
INFORME DIARIO  
MERCADO DE VALORES DE NICARAGUA**

*Superintendencia de Bancos y de Otras  
Instituciones Financieras de Nicaragua*



Fuente: Bolsa de Valores de Nicaragua



Superintendencia de Bancos y de Otras  
Instituciones Financieras de Nicaragua

**INTENDENCIA DE VALORES  
INFORME DIARIO  
MERCADO DE VALORES DE NICARAGUA**

**HECHOS RELEVANTES EN MERCADOS INTERNACIONALES**

Nueva York, 6 ago (EFE).- Wall Street cerró hoy en terreno negativo y el Dow Jones de Industriales, su principal indicador, descendió el 0.6% en una sesión en la que se reavivaron los temores a la reducción de los estímulos en EE.UU.; la cual podría llegar el mes que viene.

Ese índice, que agrupa a treinta de las mayores empresas cotizadas de EEUU, restó 93.39 puntos para quedar en 15,518.74 unidades, al tiempo que el selectivo S&P 500 bajó el 0.57% (-9.77 enteros) hasta las 1,697.37 unidades, con lo que perdió la barrera de los 1,700 puntos.

El índice compuesto del mercado Nasdaq, perdió el 0.74% (-27.18 puntos) para concluir en 3,665.77 enteros.

Las ventas se impusieron en el parqué neoyorquino, después de las afirmaciones de los presidentes de la Reserva Federal de Atlanta, Dennis Lockhart y Chicago, Charles Evans, quienes expresaron la probabilidad de reducir las compras de bonos en septiembre, por el banco central de EE.UU.

Tan solo seis de los componentes del Dow Jones acabaron al alza, liderados por el grupo de entretenimiento Walt Disney (1.56%), que publicó sus resultados después del cierre de la sesión.

El lado negativo de la tabla lo encabezaron las tecnológicas IBM (-2.31%) y Hewlett-Packard (-2.18%), seguidas por el grupo industrial United Technologies (-1.35%), el fabricante de maquinaria pesada Caterpillar (-1.23%) y otras cuatro empresas con descensos superiores al punto porcentual.

En otros mercados, el petróleo de Texas bajó a 105.3 dólares por barril, el oro descendió a 1,282.5 dólares la onza, el dólar perdía terreno frente al euro (que se cambiaba por 1.3307 dólares) y la rentabilidad de la deuda estadounidense a diez años se mantenía en el 2.643%.

<b>PRINCIPALES INDICES BURSATILES EE-UU</b>				
	<b>CIERRE DEL DIA</b>		<b>VARIACIONES</b>	
<b>INDICES</b>	05/08/2013	06/08/2013	ABSOLUTA	RELATIVA
Dow Jones	15,612.13	15,518.74	-93.39	-0.60%
Nasdaq	3,692.95	3,665.77	-27.18	-0.74%
S&P	1,707.14	1,697.37	-9.77	-0.57%